

## **Die neue HAWEKA Pro-Grip** **The new HAWEKA Pro-Grip**

HAWEKA's meistverkaufte Schnellspannmutter aus (PA) wurde überarbeitet und optimiert. Die neue

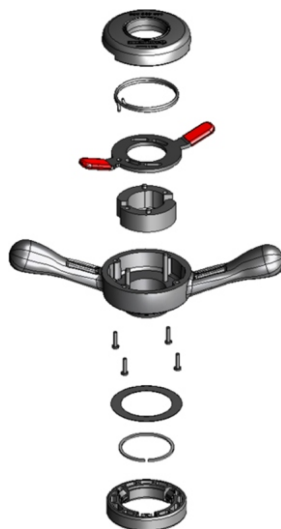
Artikelnummer:  
**143 403 003**



HAWEKA's best selling quick nut (made of PA) has been redesigned and enhanced.

The new part number:  
**143 403 003**

Vertriebspartner:

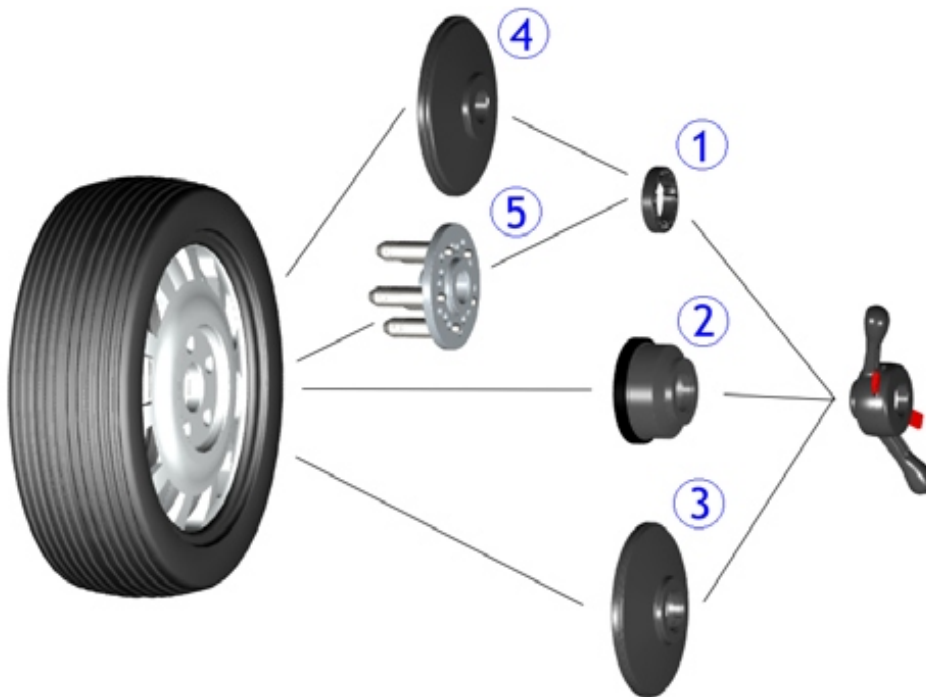


Das Innenleben entspricht der alten Schnellspannmutter mit der Artikelnummer 141 403 003. Die Reparatursätze sind daher gleich geblieben (s. Rückseite).

The internal parts are the same as in the old quick nut, part number 141 403 003. The repair kits remain the same (please see reverse).

**i** Produkt-Info

**Die neue HAWEKA Pro-Grip**  
**The new HAWEKA Pro-Grip**



Anwendungsmöglichkeiten für die **PRO GRIP**:

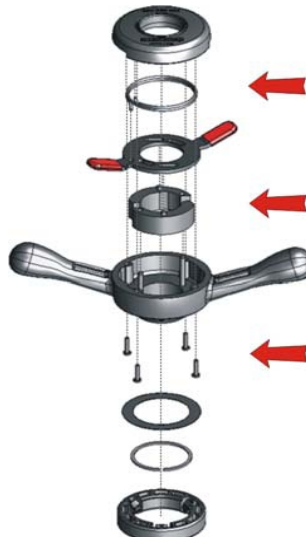
1. Standart Druckring
2. Spannhaube klein
3. Spannhaube groß
4. Spannhaube für Alu-Felgen
5. Typenspannplatte

applications for the **PRO GRIP**:

1. Standart Pressure ring
2. Clamping hood small
3. Clamping hood large
4. Clamping hood for alloy rims
5. Flange plate adaptors

Vertriebspartner:

Reinigung der Pro Grip



Care and cleaning the Pro Grip

- Entfernen Sie die Einzelteile wie auf nebenstehender Zeichnung beschrieben.
- Reinigen Sie jedes Teil sorgfältig. Wir empfehlen dazu Waschbenzin oder Kaltreiniger für die Metallteile.
- Wiederholen Sie diese Reinigung in regelmäßigen Abständen.

- Disassemble the Pro-Grip as per drawing
- Clean all part carefully. We recomend a solvent based cleaner for the metal parts
- Clean the PRO-Grip at regular intervals